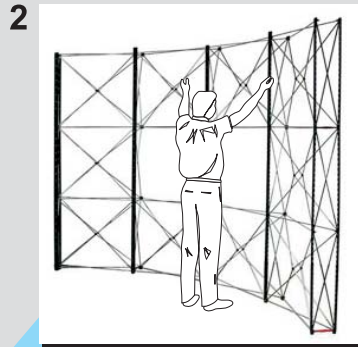
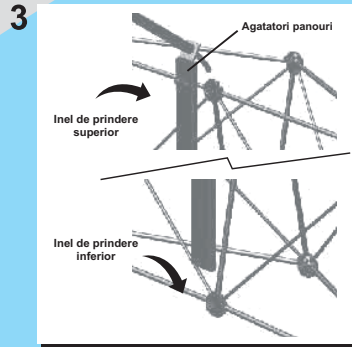


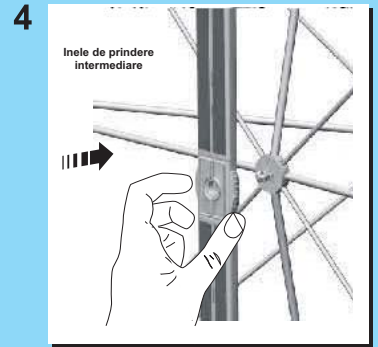
Asezati structura pe podea astfel incat punctele galbene sa fie indreptate spre dvs, pe ultimul rand al structurii. Apucati partile lateral-superioare si trageți ușor structura in sus și in exterior.



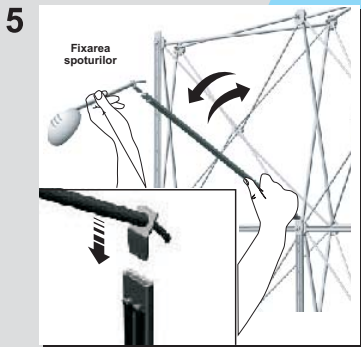
Continuati sa desfasurati structura pana cand este complet extinsa. In pozitia finala structura se va bloca si se va fixa singura.




Atasati barele magnetice de structura incepand cu partea superioara. Agatati bara de inelul superior, apoi impingeti ușor in inelul inferior pentru fixare.




Atasati sectiunile centrale ale barelor magnetice de structura. Apasati ușor conectorul din plastic și introduceti-l in inelul intermediar. Eliberati conectorul și sectiunea se fixeaza de structura.



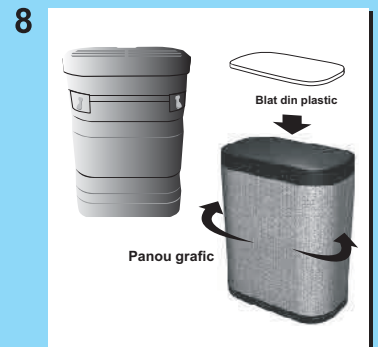
Pentru a fixa spoturile luminoase, eliberati sectiunea superioara a barei magnetice și aplecati-o spre dvs. Introduceti suportul de fixare al spotului in varful sectiunii și reatasati-o de structura.



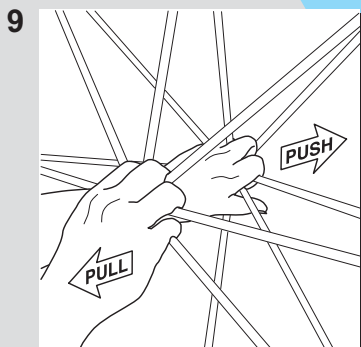
Pentru a atasa panourile frontale, apucati panoul la aprox. 1/3 de partea superioara și fixati-l de agatatori din varful barelor magnetice. Desfasurati panoul pentru a se fixa pe barele magnetice și alinaiți-l cu centrul barelor magnetice.



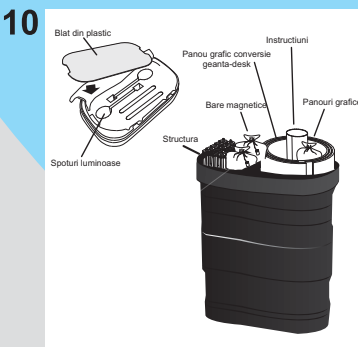
Fixati panourile laterale de agatatori din varful barelor magnetice. Indoiți panoul astfel incat bucla formata sa permita fixarea de barele magnetice. Apasati ușor, de sus in jos, simultan, partile laterale ale panoului pentru aliniere și fixare.



Pentru a transforma geanta din plastic in desk personalizat, atasati panoul grafic in jurul gentii cu ajutorul benzii arici/scai. Fixati blatul din plastic pe capacul gentii.



Pentru a demonta structura, trageți și impingeti simultan ca in imaginea de mai sus. Cand structura incepe sa se stranga, indepartati mainile pentru a evita prinderea lor.



Impachetati componentele ca in imaginea de mai sus. Panourile grafice se vor depozita in partea rotunda a gentii, iar structura și barele magnetice in celalalt compartiment.

Important

- demontati structura numai dupa ce ati indepartat toate panourile și barele magnetice atasate;
- nu strangeti niciodata structura fortand tuburile din aluminiu. Intotdeauna trageți și impingeti simultan in partea centrala a structurii, la conexiunea tuburilor;
- panourile grafice vor fi stranse intotdeauna cu partea imprimata in exterior.